



Klimber

ESPAÑOL / PORTUGUÉS

MANUAL DE INSTRUCCIONES MANUAL DE INSTRUÇÕES

Modelo: 888478

Siga el proceso de armado para lograr un mejor resultado.
Siga as instruções de montagem para obter um melhor resultado.

Tiempo promedio de armado: 15 minutos.
Tempo médio de montagem: 15 minutos.
Personas necesarias para armado: 1
Pessoas requeridas para a montagem: 1


CONTENIDO CONTEÚDO

- 1-Varillas
- 1-Varetas
- 11-Estacas
- 11-Estacas
- 1-Habitación
- 1-Quarto
- 1-Bolsa de transporte
- 1-Bolsa de transporte

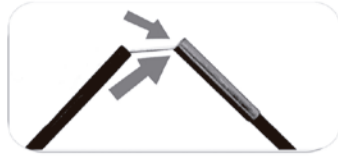


- 1-Estire el cubre techo en un espacio plano, limpio de elementos que puedan dañar su fondo y con la puerta en sentido contrario a la dirección del viento. Antes de armar verifique que todos los cierres se encuentren cerrados.

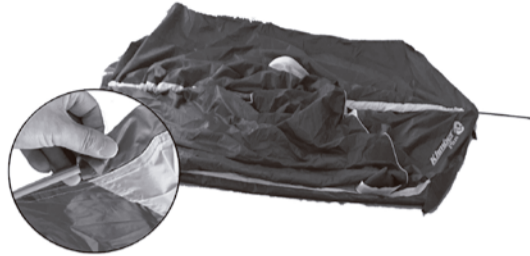
1-Estenda o sobreteto numa superfície plana, livre de elementos que possam danificar o material e com a porta no sentido contrário ao do vento. Antes de montar a barraca, verifique que todos os zíperes estejam fechados.



- 2-Extienda las varillas, uniendo de acuerdo al diagrama.
2-Estenda e encaixe as varetas, como indicado na ilustração.



- 3-Coloque las varillas en forma de cruz sobre la carpa, y coloque los ganchos sobre las varillas. Como muestra el diagrama.
3-Passe as varetas pelos ganchos que cruzam o abrigo de praia, como indicado na ilustração.



- 4-Coloque las estacas en 45° respecto al suelo. Anude los vientos de la carpa.
4- Coloque as estacas em um ângulo de 45° em relação ao solo e amarre os tirantes da barraca.



- 5-Inserte las varillas en los ojettillos. Esto hará que se levante y arme, coloque las estacas 45° respecto al suelo.
5-Coloque as estacas em um ângulo de 45° em relação ao solo, segurando pelas esquinas opostas da barraca.



A



Klimber

ESPAÑOL / PORTUGUÉS

ADVERTENCIA

Mantenga la carpa alejada del fuego y cualquier fuente de calor.

AVISO

Mantenha a barraca longe do fogo e fontes de calor.

DATOS

La tela podría inflamarse con un contacto continuo con el fuego, no aplique líquidos sobre la tela, ya que esto podría afectar su propiedad retardante de fuego.

No deje su carpa armada y sin uso por un tiempo prolongado pues esta se puede dañar. No deje elementos húmedos dentro de su carpa.

Guarde su carpa en un ambiente seco para evitar la aparición de moho.

INFORMAÇÕES

O tecido poderia inflamar-se pelo contato contínuo com o fogo. Não aplique nenhum líquido sobre o tecido, já que isto poderia afetar sua propriedade retardante de chamas.

Não deixe a barraca montada e sem uso por um período longo, já que pode sofrer danos. Não deixe elementos úmidos dentro da barraca.

Guarde a barraca em um ambiente seco para evitar que apareça mofo.

CONSEJOS PARA DESARMAR Y GUARDAR DICAS PARA DESMONTAR E GUARDAR

PASO 1 / PASSO 1



Antes de desarmar la carpa, bárrala hasta que se encuentre libre de arena, tierra, polvo, o cualquier tipo de suciedad. Limpie con un paño húmedo, sin jabón, cualquier mancha en su interior o exterior.

Antes de desmontar a barraca, passe a vassoura até remover toda a areia, terra, pó ou qualquer outra sujeira. Limpe com um pano úmido, sem sabão, as manchas que houverem no interior ou exterior da barraca.

PASO 2 / PASSO 2



Desármela siguiendo los mismos pasos de armado a la inversa hasta estirarla en el piso. Dóblela hasta que alcance un ancho un poco menor a su bolso.

Desmonte a barraca seguindo os mesmos passos da montagem no sentido inverso, até que fique esticada sobre o chão. Dobre a barraca até que fique de um largo um pouco menor ao da bolsa para transporte.

PASO 3 / PASSO 3



Coloque los elementos de armado sobre la carpa ya doblada y comience a enrollarla con cuidado y sacando el aire atrapado en la tela para lograr un rollo compacto y que pueda ser ingresado al bolso.

Coloque os elementos da montagem sobre a barraca já dobrada e comece a enrolá-la com cuidado tirando o ar que fica no tecido para conseguir um rolo compacto que caiba na bolsa para transporte.



Por cualquier reclamo o desperfecto diríjase a la tienda Sodimac donde adquirió el producto junto con su comprobante de compra, nuestro servicio de post venta lo asistirá con gusto.

Para quaisquer consultas ou reclamações, dirija-se à loja Sodimac onde adquiriu o produto, munido do comprovante de compra; nosso Serviço de Pós Vendas o atenderá com prazer.

ARGENTINA
Teléfono de contacto:
0810-222-7634
www.sodimac.com.ar

BRASIL
Telefone para contato:
0300 7634622
www.sodimac.com.br

MEXICO
Teléfono de contacto:
018005225353
www.sodimac.com.mx

PERÚ
Teléfono de contacto:
4192000
www.sodimac.com.pe
www.maestro.com.pe

CHILE
Teléfono de contacto:
600 600 4020
www.sodimac.cl

COLOMBIA
Teléfono de contacto:
Nacional 3208899933
Bogotá 3077115
www.homecenter.com.co

URUGUAY
Teléfono de contacto:
0800-7634
www.sodimac.com.uy

Importado y/e Distribuido por: Argentina: FALABELLA S.A. C.U.I.T. 30-6557282-9 - Suipacha 1111 P. 18 (1008) - Buenos Aires. Tel: 54-11-4710-5600. - Brasil: CONSTRUDÉCOR S.A. - CNPJ: 03.439.316/00038-54 - SAC: 55-11-2045-2500. - Chile: SODIMAC S.A. RUT 96.292.430-K. - Av. Pte. Eduardo Frei M. 3092, Renca, Santiago. Tel: 56-2-2738-1000 / IMPERIAL S.A. RUT 76.821.330-S, Av. Santa Rosa 7876, La Granja - Santiago - Tel: 56-2-2399-7000 / FALABELLA RETAIL S.A. RUT 77.261.280-K - Manuel Rodríguez Norte 730, Santiago - Tel: 600-380-5000 / HIPERMERCADOS TOTTUS S.A. RUT 78.627.210-6 - Natanuel Cox 620 Subterráneo, Santiago - Tel: 562-827-0211 - Colombia: SODIMAC COLOMBIA S.A. - Céd. Sic: 800242106, NIT: 800.242.106-2 - Carrera 680 N° 80-70, Bogotá, Tel: 57-1-5460000 / FALABELLA DE COLOMBIA S.A. NIT: 900.017.447-9 - Calle 99 No 11A - 3º. No. Reg. Sic: 900017447 - Bogotá - Tel: 57-1-5678002 Nacional: 01-8000-113252. - Perú: Tiendas del Mejoramiento del Hogar S.A. RUC: 20101273922, Av. Angamos Este No. 1805 Int. 2, Surquillo - Lima - Lima, Tel: 51-1-2119500 / SAGA FALABELLA S.A. RUC: 20100128835 - Av. Paseo de la República 3220 San Isidro, Lima - Tel: 51-01-512-3333 / HIPERMERCADOS TOTTUS S.A. Av. Angamos Este 1805, oficina 5, Pso 10, Surquillo, Lima - RUC: 20508565934 - Tel: 51-01-513-335 - Uruguay: Homecenter Sodimac S.A. RUT 21.699.665 0015 - Plaza Independencia 811, Montevideo, Uruguay - Tel: 598-2604-7105
México: COMERCIALIZADORA SDMHC S.A. de C.V. Avenida Adolfo Lopez Mateos 201, Colonia Santa Cruz Acatlan, Naucalpan De Juarez, Estado de México, C.P. 53150. RFC CSD161207R2A, Tel: +52 55 5375 9000.



B