



**Klimber**

ESPAÑOL / PORTUGUÉS

## MANUAL DE INSTRUCCIONES MANUAL DE INSTRUÇÕES

Modelo: 889874

Siga el proceso de armado para lograr un mejor resultado.  
Siga as instruções de montagem para obter um melhor resultado.

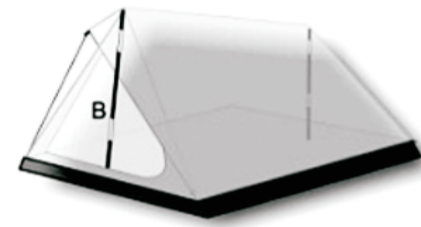

Tiempo promedio de armado: 15 minutos.  
Tempo médio de montagem: 15 minutos.  
Personas necesarias para armado: 1  
Pessoas requeridas para a montagem: 1

1-Estire el cubre techo en un espacio plano, limpio de elementos que puedan dañar su fondo y con la puerta en sentido contrario a la dirección del viento. Antes de armar verifique que todos los cierres se encuentren cerrados.


1-Estenda o sobreteto numa superfície plana, livre de elementos que possam danificar o material e com a porta no sentido contrário ao do vento. Antes de montar a barraca, verifique que todos os zíperes estejam fechados.



2-



3-



## CONTENIDO CONTEÚDO

2-Varillas  
2-Varetas



6-Estacas  
6-Estacas



1-Habitación  
1-Quarto



1-Bolsa de transporte  
1-Bolsa de transporte



A



**Klimber**

ESPAÑOL / PORTUGUÉS

## CONSEJOS PARA DESARMAR Y GUARDAR DICAS PARA DESMONTAR E GUARDAR

### PASO 1 / PASSO 1



Antes de desarmar la carpa, bárrala hasta que se encuentre libre de arena, tierra, polvo, o cualquier tipo de suciedad. Limpie con un paño húmedo, sin jabón, cualquier mancha en su interior o exterior.

Antes de desmontar a barraca, passe a vassoura até remover toda a areia, terra, pó ou qualquer outra sujeira. Limpe com um pano úmido, sem sabão, as manchas que houverem no interior ou exterior da barraca.

### PASO 2 / PASSO 2



Desármela siguiendo los mismos pasos de armado a la inversa hasta estirla en el piso. Dóblela hasta que alcance un ancho un poco menor a su bolso.

Desmonte a barraca seguindo os mesmos passos da montagem no sentido inverso, até que fique esticada sobre o chão. Dobre a barraca até que fique de um largo um pouco menor ao da bolsa para transporte.

### PASO 3 / PASSO 3



Coloque los elementos de armado sobre la carpa ya doblada y comience a enrollarla con cuidado y sacando el aire atrapado en la tela para lograr un rollo compacto y que pueda ser ingresado al bolso.

Coloque os elementos da montagem sobre a barraca já dobrada e comece a enrolá-la com cuidado tirando o ar que fica no tecido para conseguir um rolo compacto que caiba na bolsa para transporte.



Por cualquier reclamo o desperfecto dirijase a la tienda Sodimac donde adquirió el producto junto con su comprobante de compra, nuestro servicio de post venta lo asistirá con gusto.

Para quaisquer consultas ou reclamações, dirija-se à loja Sodimac onde adquiriu o produto, munido do comprovante de compra; nosso Serviço de Pós Vendas o atenderá com prazer.

ARGENTINA  
Teléfono de contacto:  
0810-222-7634  
www.sodimac.com.ar

BRASIL  
Telefone para contato:  
0300 7634622  
www.sodimac.com.br

MEXICO  
Teléfono de contacto:  
018005225353  
www.sodimac.com.mx

PERÚ  
Teléfono de contacto:  
4192000  
www.sodimac.com.pe  
www.maestro.com.pe

CHILE  
Teléfono de contacto:  
600 600 4020  
www.sodimac.cl

COLOMBIA  
Teléfono de contacto:  
Nacional 3208899933  
Bogotá 3077115  
www.homecenter.com.co

URUGUAY  
Teléfono de contacto:  
0800-7634  
www.sodimac.com.uy

Importado y/e Distribuido por: Argentina: FALABELLA S.A. C.U.I.T. 30-65572582-9 - Suipacha 1111 P. 18 (1008) - Buenos Aires, Tel.: 54-11-4710-5000. - Brasil: CONSTRUECORA S.A. - CNPJ: 03.439.316/00038-64 - SAC: 55-11-2045-2500. - Chile: SODIMAC S.A. RUT 96.292.430-K - Av. Pítho, Eduardo Frei M. 3092, Renca, Santiago, Tel.: 56-2-2738-1000 / IMPERIAL S.A. RUT 76.821.330-5, Av. Santa Rosa 7876, La Granja - Santiago - Tel.: 56-2-2399-7000 / FALABELLA RETAIL S.A. RUT 77.261.280-R - Manuel Rodríguez Norte 730, Santiago - Tel.: 608-390-5000 / HIPERMERCADOS TOTTUS S.A. RUT 78.627.210-5 - Mataniel Cox 621, Subterráneo, Santiago - Tel.: 562-827-0211 - Colombia: SODIMAC COLOMBIA S.A. Cúcuta, SIC 800242104, NIT. 800242104-2 - Carrera 680 N° 68-70, Bogotá, Tel.: 57-1-5440000 / FALABELLA DE COLOMBIA S.A. NIT.900.017.447-8 - Calle 99 No 11A - 32 - Nca. Itag. SIC: 900017447 - Bogotá - Tel.: 57-1-5678802 Nacional: 01-8000-113252. - Perú: Tiendas del Mejoramiento del Hogar S.A. RUC 20112273922, Av. Angamos Este Nro. 1805 Int. 2, Surquillo - Lima - Lima, Tel.: 51-1-2119500 / SAGA FALABELLA S.A. RUC: 20100128056 - Av. Paseo de la República 3220 San Isidro/Lima - Tel.: 51-01-512-3333 / HIPERMERCADOS TOTTUS S.A. Av. Angamos Este 1805 - oficina 5 - Piso 10 - Surquillo - Lima - RUC: 20508565924 - Tel.: 51-01-513-335 - Uruguay: Homecenter Sodimac S.A. RUT 21.699.665 0015 - Plaza Independencia 811, Montevideo, Uruguay - Tel.: 598-2604-7105  
México: COMERCIALIZADORA SDMHC S.A. de C.V. Avenida Adolfo Lopez Mateos 201, Colonia Santa Cruz Acatlan, Naucalpan De Juarez, Estado de México, C.P. 53150. RFC CSD161207R2A, Tel.: +52 55 5375 9000.



B

### ADVERTENCIA

Mantenga la carpa alejada del fuego y cualquier fuente de calor.

### AVISO

Mantenha a barraca longe do fogo e fontes de calor.

### DATOS

La tela podría inflamarse con un contacto continuo con el fuego, no aplique líquidos sobre la tela, ya que esto podría afectar su propiedad retardante de fuego.

No deje su carpa armada y sin uso por un tiempo prolongado pues esta se puede dañar. No deje elementos húmedos dentro de su carpa.

Guarde su carpa en un ambiente seco para evitar la aparición de moho.

### INFORMAÇÕES

O tecido poderia inflamar-se pelo contato contínuo com o fogo. Não aplique nenhum líquido sobre o tecido, já que isto poderia afetar sua propriedade retardante de chamas.

Não deixe a barraca montada e sem uso por um período longo, já que pode sofrer danos. Não deixe elementos úmidos dentro da barraca.

Guarde a barraca em um ambiente seco para evitar que apareça mofo.