



Klimber

MANUAL DE INSTRUCCIONES
MANUAL DE INSTRUÇÕES

CARPA MINI PACK 4P
BARRACA MINI PACK 4P

Modelo: 891283


La instalación de esta carpa demora: 20 minutos
A instalação desta barraca demora: 20 minutos

ESPAÑOL / PORTUGUÉS

Componentes:

Componentes:


- Varilla de acero 1 pieza
- Vareta de aço 1 peça



- Base plástica 1 pieza
- Base plástica 1 peça



- Varilla pequeña 1 pieza
- Vareta pequena 1 peça



- Cubre techo 1 pieza
- Sobreteto 1 peça



- Lona interior 1 pieza
- Lona interior 1 peça



- Protección para la lluvia 1 pieza
- Proteção para a chuva 1 peça



- Estacas 16 piezas
- Espiques 16 peças




- Bolsa para transporte 1 pieza
- Sacola para transporte 1 peça



CARPA MINI PACK 4P
BARRACA MINI PACK 4P

PASO 1 / PASSO 1

Extienda la carpa en un terreno nivelado
Estenda a barraca sobre um terreno nivelado



PASO 2 / PASSO 2

Monte la varilla de acero
Monte a vareta de aço



PASO 3 / PASSO 3

Presione firmemente la varilla de acero contra el anillo
ubicado en la parte superior de la lona interior
Pressione firmemente a vareta de aço contra o anel localizado
na parte superior da lona interior



PASO 4 / PASSO 4

Coloque la base plástica entre 2 cintas elásticas, introduzca
un extremo de la varilla en el agujero de la base y ajuste la
altura deseada girando la perilla

Coloque a base plástica entre 2 fitas elásticas, introduza uma
extremidade da vareta pelo furo da base e ajuste a altura
desejada girando o botão



PASO 5 / PASSO 5

Cubra la punta superior de la varilla de acero con la varilla
pequeña



Cubra a extremidade superior da vareta de aço com a vareta
pequena



PASO 6 / PASSO 6

Para colocar la lona exterior, introduzca el anillo de cobre a través de la punta superior de la varilla de acero

Para colocar a lona exterior, introduza o anel através da extremidade superior da vareta de aço



ADVERTENCIA/AVISO

Mantenga la carpa alejada del fuego y cualquier fuente de calor.

Mantenha a barraca longe do fogo e fontes de calor.

DATOS/INFORMAÇÕES

La tela podría inflamarse con un contacto continuo con el fuego, no aplique líquidos sobre la tela, ya que esto podría afectar su propiedad retardante de fuego.

No deje su carpa armada y sin uso por un tiempo prolongado pues esta se puede dañar. No deje elementos húmedos dentro de su carpa.

Guarde su carpa en un ambiente seco para evitar la aparición de moho.

O tecido poderia inflamar-se pelo contato contínuo com o fogo. Não aplique nenhum líquido sobre o tecido, já que isto poderia afetar sua propriedade retardante de chamas.

Não deixe a barraca montada e sem uso por um período longo, já que pode sofrer danos. Não deixe elementos úmidos dentro da barraca.

Guarde a barraca em um ambiente seco para evitar que apareça mofo.

PASO 7 / PASSO 7

Instale la protección para la lluvia
Instale a proteção para a chuva



PASO 8 / PASSO 8

Use todas las estacas y vientos para fijar la carpa
Use todos os espeques e esticadores para fixar a barraca



Por cualquier reclamo o desperfecto dirijase a la tienda Sodimac donde adquirió el producto junto con su comprobante de compra, nuestro servicio de post venta lo asistirá con gusto.

Para quaisquer consultas ou reclamações, dirija-se à loja Sodimac onde adquiriu o produto, munido do comprovante de compra; nosso Serviço de Pós Vendas o atenderá com prazer.

ARGENTINA

Teléfono de contacto:
0810-222-7634
www.sodimac.com.ar

BRASIL

Telefone para contato:
0300 7634622
www.sodimac.com.br

MEXICO

Teléfono de contacto:
018005225353
www.sodimac.com.mx

PERÚ

Teléfono de contacto:
4192000
www.sodimac.com.pe
www.maestro.com.pe

CHILE

Teléfono de contacto:
600 600 4020
www.sodimac.cl

COLOMBIA

Teléfono de contacto:
Nacional 3208899933
Bogotá 3077115
www.homecenter.com.co

URUGUAY

Teléfono de contacto:
0800-7634
www.sodimac.com.uy

Importado y/e Distribuido por: Argentina: FALABELLA S.A. C.U.I.T. 30-6557282-9 - Suipacha 1111 P. 18 (1008) - Buenos Aires, Tel.: 54-11-4710-5600. - Brasil: CONSTRUDÉCOR S.A. - CNPJ: 03.439.216/0038-64 - SAC: 0800-11-2065-2500. - Chile: SODIMAC S.A. RUT 96.792.430-K - Av. Pdtte. Eduardo Frei M. 3092, Renca, Santiago, Tel.: 56-2-2738-1000 / IMPERIAL S.A. RUT 76.821.330-5, Av. Santa Rosa 7876, La Granja - Santiago - Tel.: 56-2-2399-7000 / FALABELLA RETAIL S.A. RUT 77.261.280-K - Manuel Rodríguez Norte 730, Santiago - Tel.: 600-380-5000 / HIPERMERCADOS TOTTUS S.A. RUT 78.627.210-6 - Nataniel Cox 620 Subterráneo, Santiago - Tel.: 562-827-0211 - Colombia: SODIMAC COLOMBIA S.A. Ctd. SIC 800242106, NIT. 800.242.106-2 - Carrera 680 N°. 80-70, Bogotá, Tel.: 57-1-5460000 / FALABELLA DE COLOMBIA S.A. NIT.900.017.447-8 - Calle 99 No 11A - 32 - No. Reg. SIC: 900017447 - Bogotá - Tel.: 57-1-5078002 Nacional: 01-8000-113252. - Perú: Tiendas del Mejoramiento del Hogar S.A. RUC 20112273922, Av. Angamos Este No. 1805 Int. 2, Surquillo - Lima - Lima, Tel.: 51-1-2119500 / SAGA FALABELLA S.A. RUC: 20100128056 - Av. Paseo de la República 3220, San Isidro, Lima - Tel.: 51-01-512-3333 / HIPERMERCADOS TOTTUS S.A. Av. Angamos Este 1805, oficina 5, Piso 10, Surquillo - Lima - RUC: 20508569934 - Tel.: 51-01-513-336 - Uruguay: Homecenter Sodimac S.A., RUT 21.699.665 0015 - Plaza Independencia 811, Montevideo, Uruguay - Tel.: 598-2604-7105

México: COMERCIALIZADORA SDMHC S.A. de C.V. Avenida Adolfo Lopez Mateos 201, Colonia Santa Cruz Acatlan, Naucalpan De Juarez, Estado de México, C.P. 53150. RFC CSD161207R2A, Tel.: +52 55 5375 9000.

